

SIMPLY CERAM[®]



SIMPLY**CERAM**[®]
COMMITTED TO **SIMPLICITY**

LIGHTER IS
MIGHTIER

O QUE É **SIMPLYCERAM®**?



Após anos de investigação e desenvolvimento meticuloso, a Simply Systems apresenta, **SIMPLYCERAM® - a nova geração de bancadas**, e os resultados são **revolucionários**.

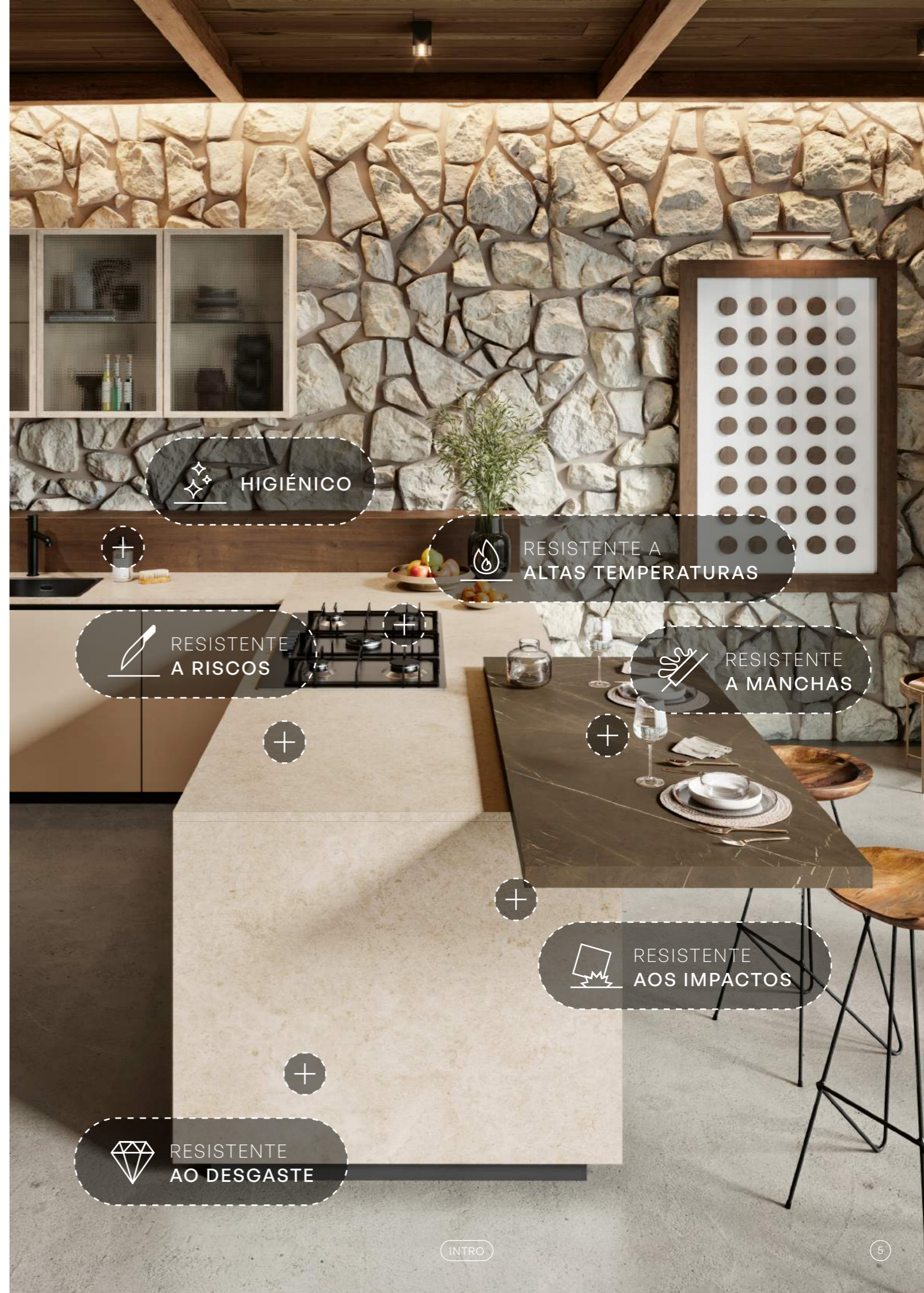
O seu processo de fabrico inovador combina um revestimento cerâmico com uma base "Policore" exclusiva para criar um produto como nenhum outro, uma superfície "Ultra Compacta Avançada".

Tem o aspeto e o toque da pedra, combinados com as **resistências superiores da cerâmica** e, graças ao seu interior único, é **100% impermeável**.

A sua **certificação NSF** permite a **preparação segura de alimentos diretamente na superfície**.

Para além disso, a nossa bancada é **extremamente leve**, o que a torna **a mais fácil de instalar no mercado** e requer apenas **ferramentas básicas de carpintaria**.

As bancadas **SIMPLYCERAM®** representam uma **importante evolução tecnológica** que **melhora a experiência e a facilidade de utilização para os seus utilizadores e instaladores**.



HIGIÉNICO

RESISTENTE A
ALTAS TEMPERATURAS

RESISTENTE
A RISCOS

RESISTENTE
A MANCHAS

RESISTENTE
AOS IMPACTOS

RESISTENTE
AO DESGASTE



PORQUÊ O
SIMPLYCERAM®
 É A MELHOR OPÇÃO?

As bancadas **SIMPLYCERAM®** foram submetidas a uma série de testes laboratoriais e **atingiram pontuações elevadas em comparação com outras alternativas de bancadas.**

A transformação e instalação é **tão simples como a de qualquer laminado de madeira**, utilizando ferramentas básicas de carpintaria.

Graças à sua resistência ao desgaste, às suas propriedades estéticas e à sua extrema durabilidade, **SIMPLYCERAM® minimiza a necessidade de manutenção ou de substituição.**

As múltiplas resistências ao impacto, às altas temperaturas, aos riscos e às manchas, provam que **SIMPLYCERAM® é a melhor solução.**

	Laminado	Solid Surface	SIMPLYCERAM®	Granito	Quartzo	Cerâmica
Simplicidade de Instalação
Resistente a Altas Temperaturas
Resistente a Riscos
Resistente a Impactos
Resistente a Manchas
Higiênica
Simplicidade de Manutenção

· Baixo Elevado



DECLARAÇÃO DE IMPACTO AMBIENTAL



PATENTEADO



CERTIFICADO NSF



GARANTIA

**ESTAMOS
COMPROMETIDOS
A MINIMIZAR O
NOSSO IMPACTO
AMBIENTAL E
A OTIMIZAR
CONTINUAMENTE
A QUALIDADE
DOS NOSSOS
PROCESSOS**



SUSTENTABILIDADE

TODOS OS COMPONENTES DO **SIMPLYCERAM®** SÃO:



PRODUZIDOS A PARTIR DE FONTES SUSTENTÁVEIS



LEVES, REDUZINDO O IMPACTO DA TRANSFORMAÇÃO E DA LOGÍSTICA



DURÁVEIS PARA GARANTIR UM LONGO CICLO DE VIDA



RECICLÁVEIS

As bancadas **SIMPLYCERAM®** reflectem os princípios da economia circular, oferecendo uma solução que satisfaz as necessidades estéticas e funcionais, ao mesmo tempo que dá prioridade à sustentabilidade ambiental.

As matérias-primas utilizadas para produzir **SIMPLYCERAM®** derivam de fontes sustentáveis, que garantem a conservação dos recursos não renováveis.


Uma característica que distingue a **SIMPLYCERAM®** é a sua total reciclabilidade. Uma vez atingido o fim do seu ciclo de vida, pode ser totalmente reciclado em novos produtos, minimizando os resíduos e reforçando o modelo de economia circular.

O processo de fabrico do **SIMPLYCERAM®** é realizado através de métodos respeitadores do ambiente. Isto envolve a utilização de energias renováveis, maquinaria energeticamente eficiente e procedimentos de minimização de resíduos, que contribuem para reduzir a pegada de carbono associada à produção.

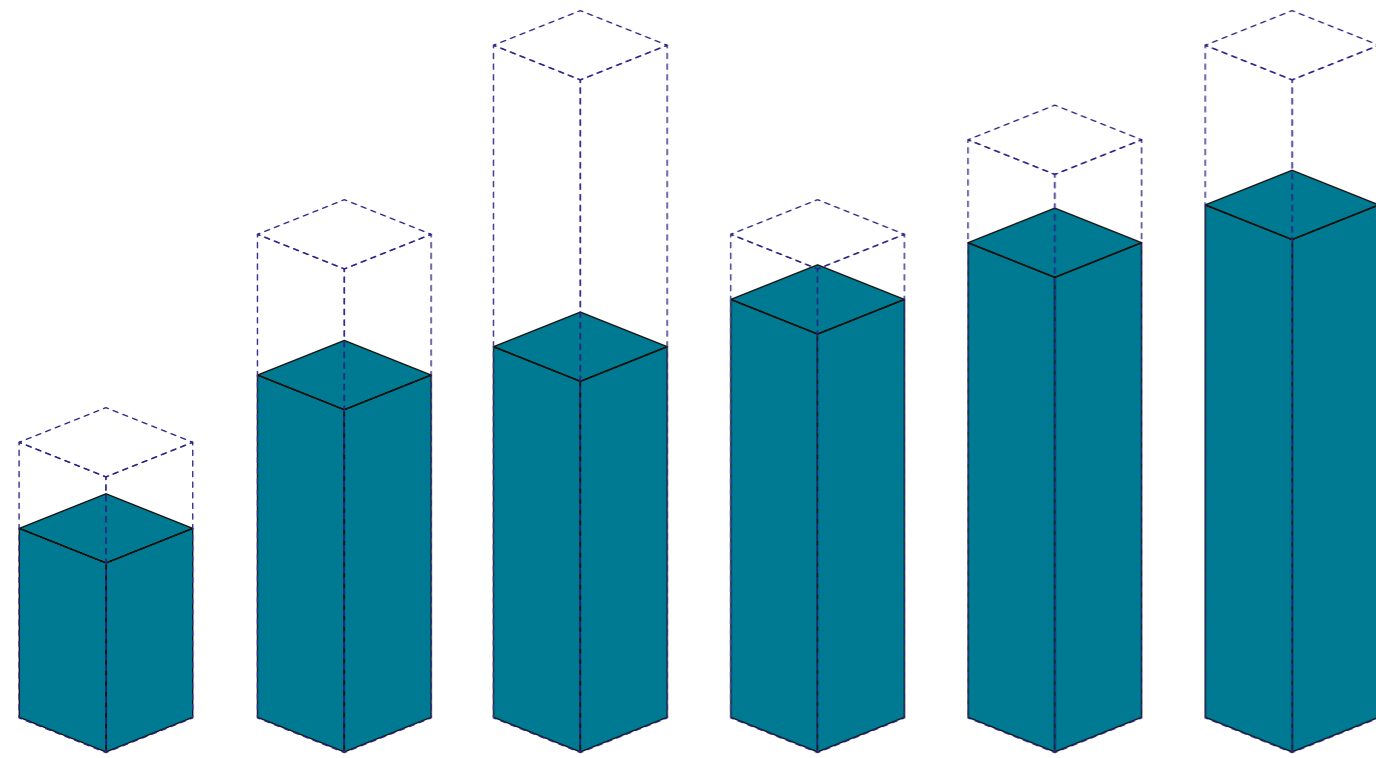
Graças ao seu ligeiro peso, **SIMPLYCERAM®** requer menos consumo de energia para o seu transporte em comparação com as bancadas de pedra convencionais. Isto traduz-se em menores emissões de carbono que minimizam o impacto ambiental associado à sua distribuição. A superfície cerâmica dos tampos **SIMPLYCERAM®** oferece uma durabilidade notável, garantindo uma longa vida útil do produto e reduzindo a necessidade de substituição.

A possibilidade de uma fácil adaptação do **SIMPLYCERAM®** no local reduz a necessidade de instalações de transformação complexas. As bancadas **SIMPLYCERAM®** permitem reduzir o consumo global de recursos, contribuindo para a eficiência dos recursos e simplificando o processo de transformação.


SIMPLYCERAM® é o futuro dos produtos sustentáveis para a melhoria da casa.



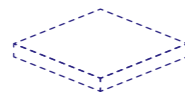
POSICIONAMENTO COMERCIAL



Laminado Solid Surface **SIMPLYCERAM®** Granito Quartzo Cerâmica



Custo



Durabilidade



VERSATILIDADE

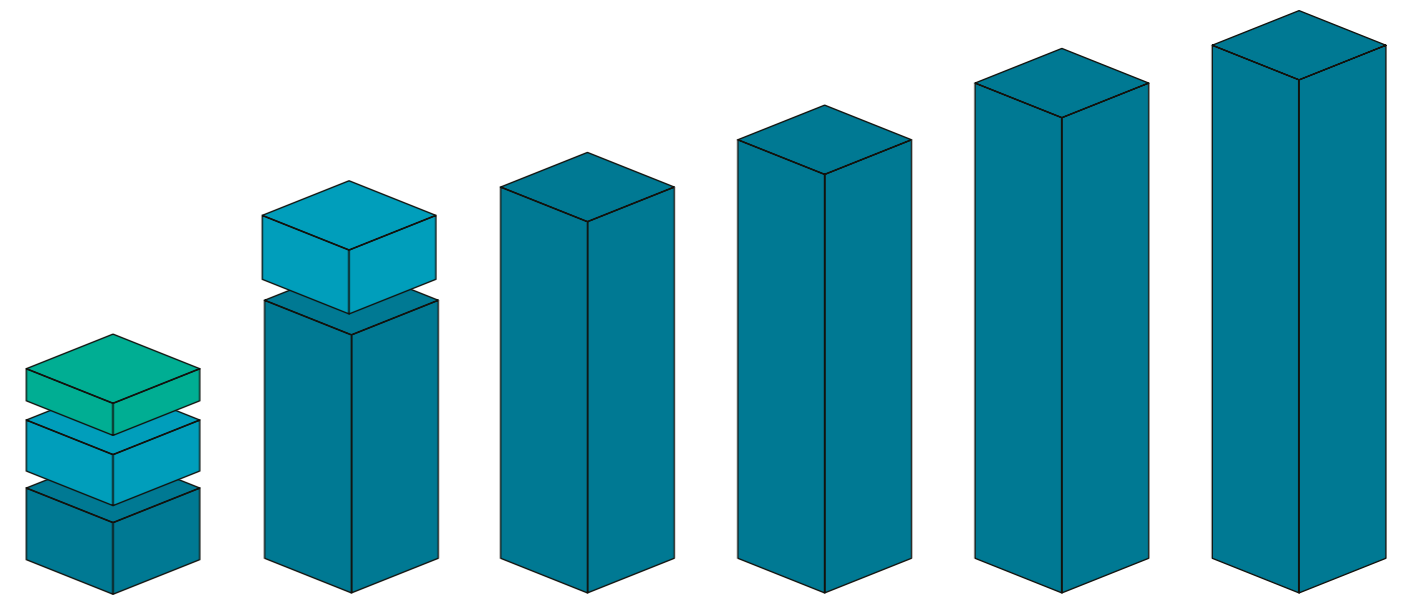
Vários tamanhos e cores disponíveis
Diversas aplicações de produtos
Numerosas possibilidades de design



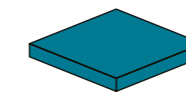
DURABILIDADE

Excelente valor para o preço
Redução dos custos de logística, mão de obra e prazos de entrega
Produtos modernos e contemporâneos

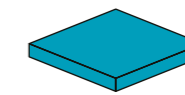
CUSTOS 7 ANOS



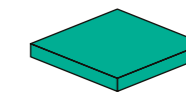
Laminado Solid Surface **SIMPLYCERAM®** Granito Quartzo Cerâmica



Instalação



1ª Manutenção



2ª Manutenção



COMPETITIVIDADE

Elevada resistência à utilização intensiva
Sistema anti-impacto



SIMPLICIDADE

Transformação simples e rápida
Permite uma aplicação imediata
Leve para um manuseamento fácil

CARACTERÍSTICAS TÉCNICAS



PESO

18kg/m² · 2.6lb/sq^{ft}



DURAÇÃO DE TRANSFORMAÇÃO E INSTALAÇÃO

60 MIN.

BANCADAS

2990 x 600 mm
118" x 24" plg

2990 x 635 mm
118" x 25" plg

2990 x 650 mm
118" x 26" plg

FORRA DE PAREDE

2990 x 100 x 14 mm
118" x 3.9" x 0.6" plg

2990 x 300 x 14 mm
118" x 12" x 0.6" plg

ILHAS

2990 x 990 mm
118" x 39" plg

2990 x 1200+ mm
118" x 47"+ plg

PAINÉIS DE PAREDE

2990 x 650 x 14 mm
118" x 26" x 0.6" plg

2990 x 990 x 14 mm
118" x 39" x 0.6" plg

2990 x 1200+ x 14 mm
118" x 47" x 0.6" plg

1450 | 2990 mm
57" | 118" plg

14 | 24 | 44 mm
0.6" | 0.9" | 1.7" plg

2990 mm
118" plg

990 mm
39" plg

1200+ mm
47" plg



LÂMINA DE CERÂMICA

NÚCLEO "POLICORE"

EGB EDGE GARD BANDING

ASPETO E TOQUE DE PEDRA

IMPERMEÁVEL

COMPOSIÇÃO


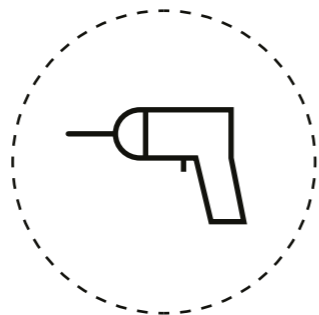
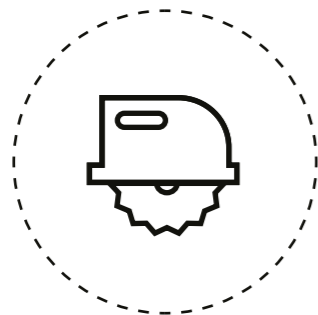
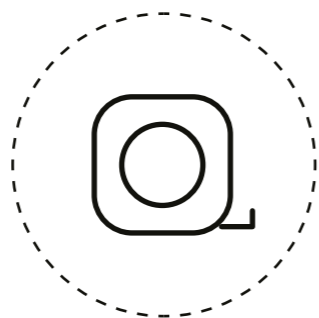

TRANSFORMAÇÃO E INSTALAÇÃO

SIMPLYCERAM® é um produto **extremamente leve**, o que **facilita o seu manuseamento e a sua instalação**.

Uma **instalação do tipo “do-it-yourself”** pode ser efectuada **com as nossas instruções fáceis de seguir**.

Em cerca de **60 minutos**, com apenas **3 passos simples e 1 ou 2 pessoas**, conseguirá uma **instalação eficaz e eficiente**.

E tudo apenas com **ferramentas básicas de carpintaria**.



**DURAÇÃO DA TRANSFORMAÇÃO
E INSTALAÇÃO**
60 MIN.

I. INSTALAÇÃO

A. MEDIR

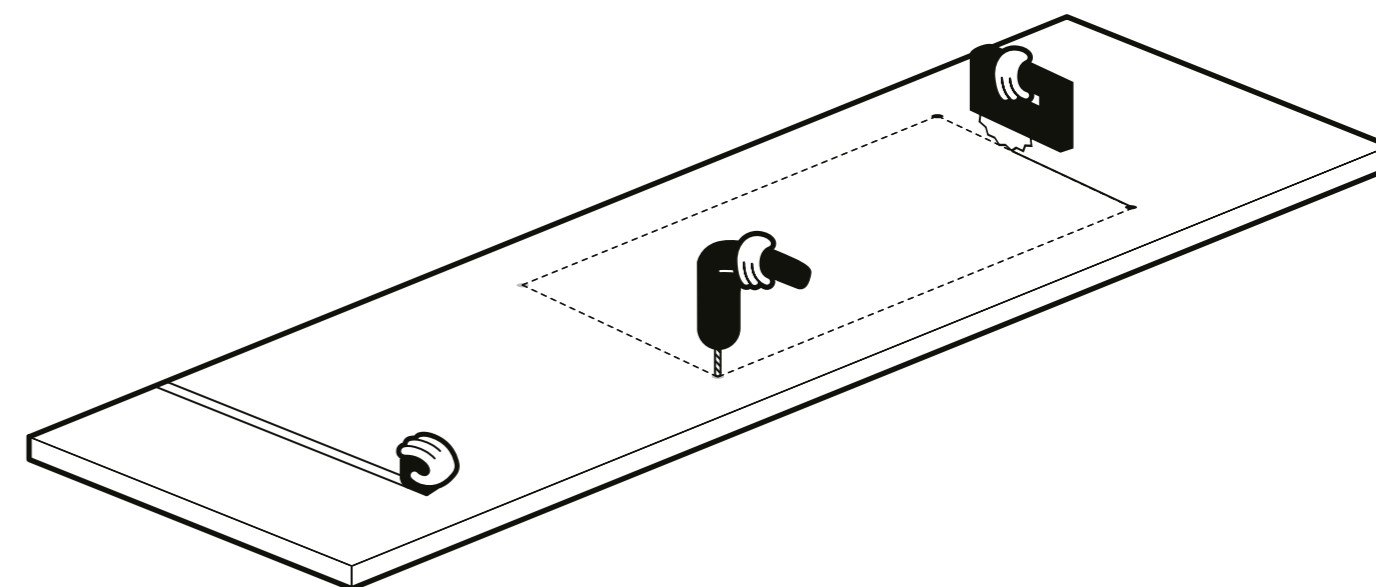
Tirar **todas as medidas necessárias** e preparar o **SIMPLYCERAM®** para qualquer **transformação ou instalação**.

B. FURAR

Perfurar, **se necessário**, os **cantos interiores dos recortes** para os eventuais aparelhos ou lava-loiças.

C. CORTAR

Baixe **lentamente** a lâmina.



RECOMENDAÇÕES

Os espaços e as juntas entre as peças devem ser selados com silicone ou adesivo flexível.

OPÇÕES DE **COR**

LIMESTONE

Satin



IRON RUST

Satin



DARK CEMENT

Satin



CEMENT

Satin



IRON NATURAL

Satin



BASALT

Satin




ULTRA BLACK

Satin



ULTRA WHITE

Satin



EMPERADOR LIGHT

Satin



ESTATUÁRIO

Silk



CARRARA

Silk



CARRARA GOLD

Satin



CALACATTA GOLD

Silk



ZIMBABWE CUIR

Rugged Wash



SIMPLYCERAM®+

SIRIUS

Textured



LAURENT

Textured



KELYA

Matte



TRILIUM

Matte



KRETA

Matte



REM

Velvet





SIMPLYCERAM® Calacatta Gold

2990 x 990 x 14 mm | 118" x 35" x 0.6" plg

SIMPLYCERAM® Calacatta Gold

2990 x 990 x 44 mm | 118" x 35" x 1.7" plg

SIMPLYCERAM®

SIMPLYCERAM® Zimbabwe

2990 x 990 x 44 mm | 118" x 35" x 0.9"plg

SIMPLYCERAM® Zimbabwe 2990 x 300 x 14 mm

2990 x 990 x 44 mm | 118" x 12" x 0.6"plg

LIGHTER IS **MIGHTIER**

SIMPLY**CERAM**[®]

COMMITTED TO **SIMPLICITY**

DESENVOLVIDO E PRODUZIDO EM PORTUGAL

simplyceram.com

+351 232 763 451 (REDE NACIONAL FIXA)

info@simplyceram.com

